

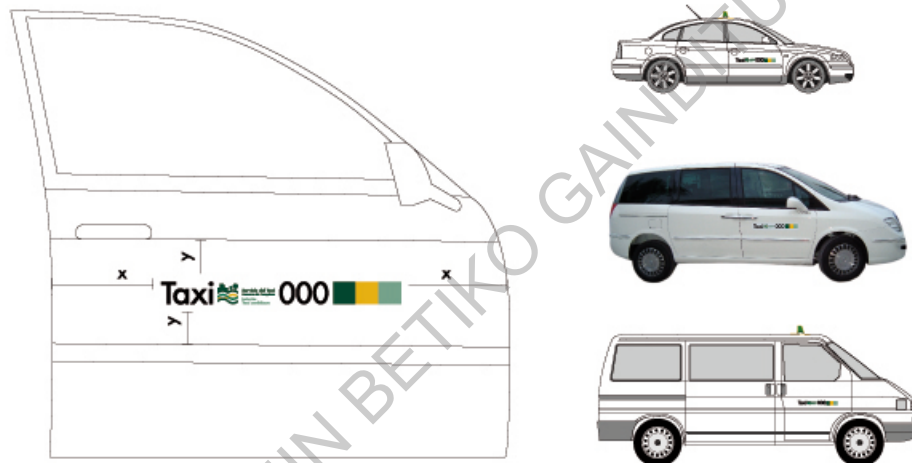
Iruñerriko baterako zerbitzurako eremuko taxi zerbitzua arautzen duen ordenantza teknikoa aldatzeko proposamena

10. artikulua.- Ibilgailuen kanpoaldea

10.1 Aurreko ateen errotulazioa

Aurreko ateen errotulazioa eginen da apaingarriaren eta maratilaren arteko tartean plaka zentratu bat kokatuz. Plaka hori lau elementuk osatuta egonen da: "Taxi" hitza, taxi zerbitzuaren logotipoa, taxi lizentziaren zenbakia eta hiru lauki, korporazio koloreekin.

Plakan biltzen den lizentzia zenbakirako hiru eremuko gunek bat utziko da beti. Modu horretan, 100 baino txikiagoak diren lizentzia zenbakiek (1etik 99ra) zero bat edo bi zero izanen dituzte aurretik, kasuaren arabera, hiru eremuak gordetzeko (adibidez, 002, 018).



Plakaren tamaina errealak: 695 x 101,3 mm
Tipografia: Futura, Futura Bold

Korporazio koloreak, BINILOAN errotulatzeko
3 M 220-66 berdea
916 QM Fasson berdea
908 Fasson horia
904 Fasson berdea
916 QM Fasson berdea (testuak errotulatzeko)
3 M 220-12 beltza
901 QM Fasson beltza

Korporazio koloreak, PANTONE sortakoak

3435 C Pantone

3415 C Pantone

130 C Pantone

556 C Pantone

Materialak

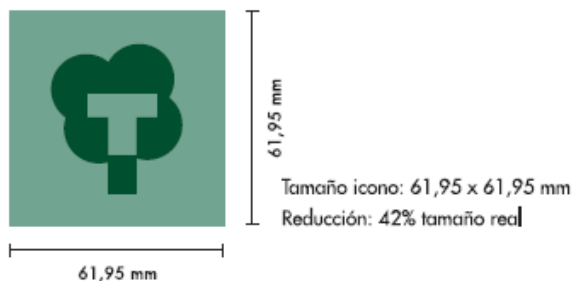
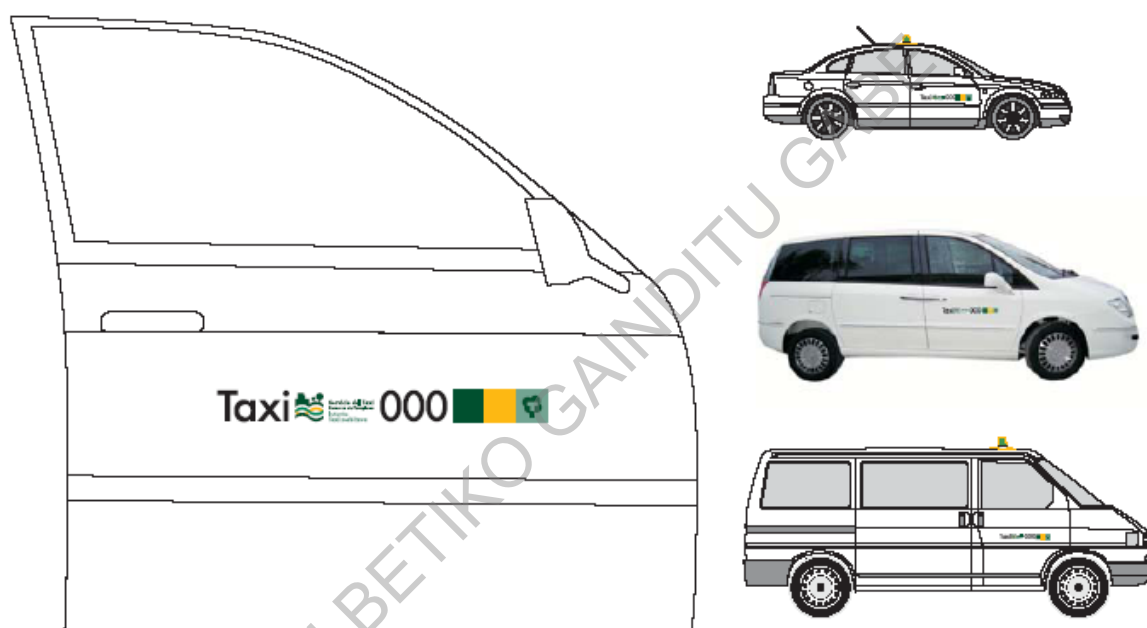
A. Itsasgarria karrozeriaren gainean. Ebakitako biniloa, kanpoalderako eta koloretan inprimatuta.

B. Pintura.

C. Mankomunitateburuaren ebazpenaren bidez egokiak jotzen diren beste material batzuk.

10.1.1. Aurreko ateen errotulazioa. Eko-taxi

Ibilgailua eko-taxia bada, eko-taxirako sortutako ikonoa lauki berde argian zentratuta kokatuko da.



Korporazio koloreak, BINILOAN errotulatzeko:

3 M 220-66 berdea

916 QM Fasson verdea

908 Fasson horia

904 Fasson verdea (testuak errotulatzeko)

3 M 220-12 beltza

901 QM Fasson beltza

Korporazio koloreak, PANTONE sortakoak:

3435 C Pantone

3415 C Pantone
130 C Pantone
556 C Pantone

Materialak

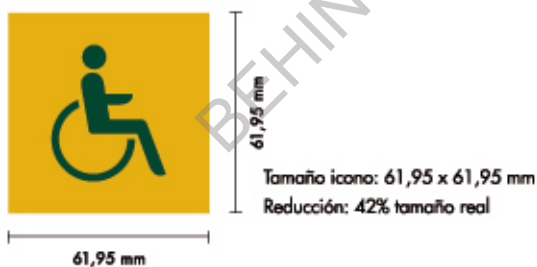
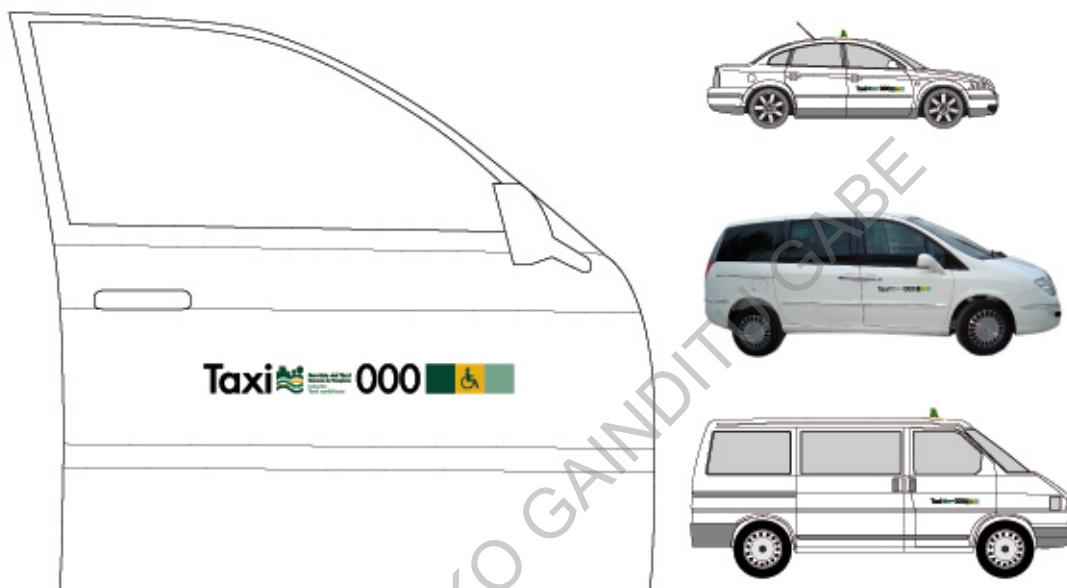
A.- Itsasgarria karrozeriaren gainean. Ebakitako biniloa, kanpoalderako eta koloretan inprimatuta.

B.- Pintura.

C.- Mankomunitateburuaren ebazpenaren bidez egokiak jotzen diren veste material batzuk.

10.1.2 Aurreko ateen errotulazioa. Egokituta.

Ibilgailu egokitua bada, ibilgailu egokiturako sortutako ikonoa lauki horian zentratuta kokatuko da.



Korporazio koloreak, BINILOAN errotulatzeko:

3 M 220-66 berdea

916 QM Fasson berdea

908 Fasson berdea

904 Fasson horia

919 Fasson berdea (testuak errotulatzeko)

3 M 220-12 beltza

901 QM Fasson beltza

Korporazio koloreak, PANTONE sortakoak:

3435 C Pantone

3415 C Pantone

130 C Pantone

556 C Pantone

Materialak:

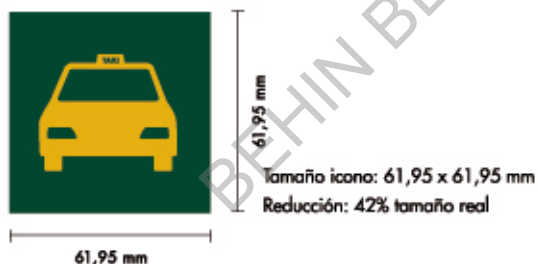
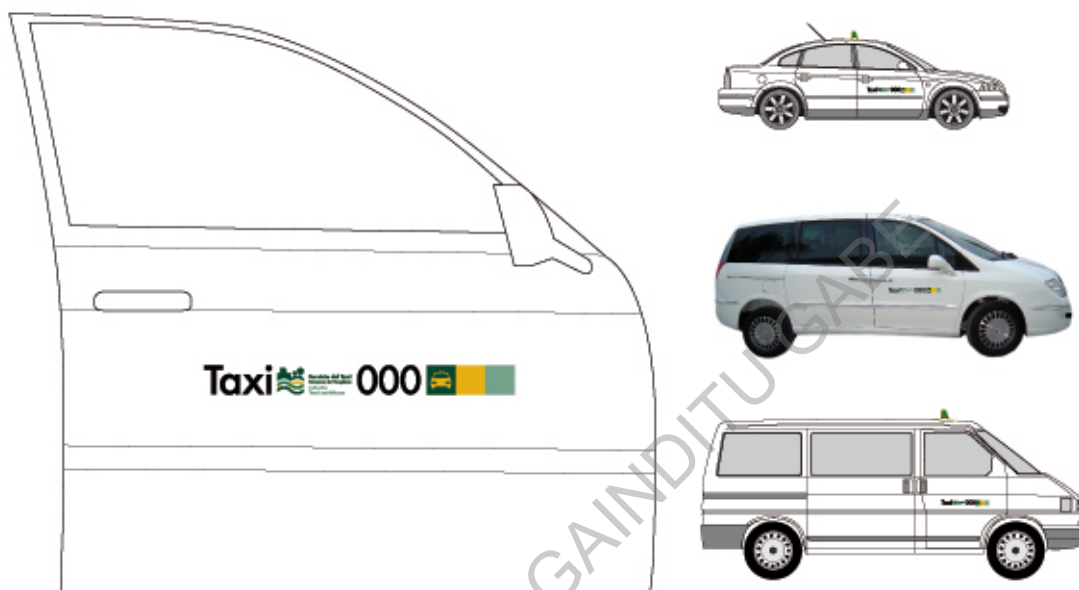
A.- Itsasgarria karrozeriaren gainean. Ebakitako biniloa, kanpoalderako eta kolorean inprimatuta.

B.- Pintura.

C.- Mankomunitateburuaren ebazpenaren bidez egokiak jotzen diren veste material batzuk.

10.1.3 Aurreko ateen errotulazioa. Ordezko ibilgailua.

Ordezko ibilgailua bada, ordezko ibilgailurako sortutako ikonoa lauki verde ilunean zentratuta kokatuko da.



Korporazio koloreak, BINILOAN errotulatzeko:

3 M 220-66 berdea

916 QM Fasson berdea

908 Fasson berdea

904 Fasson horia

919 Fasson berdea

3 M 220-12 beltza

901 QM Fasson beltza

Korporazio koloreak, PANTONE sortakoak:

3435 C Pantone

3415 C Pantone

130 C Pantone

556 C Pantone

Materialak


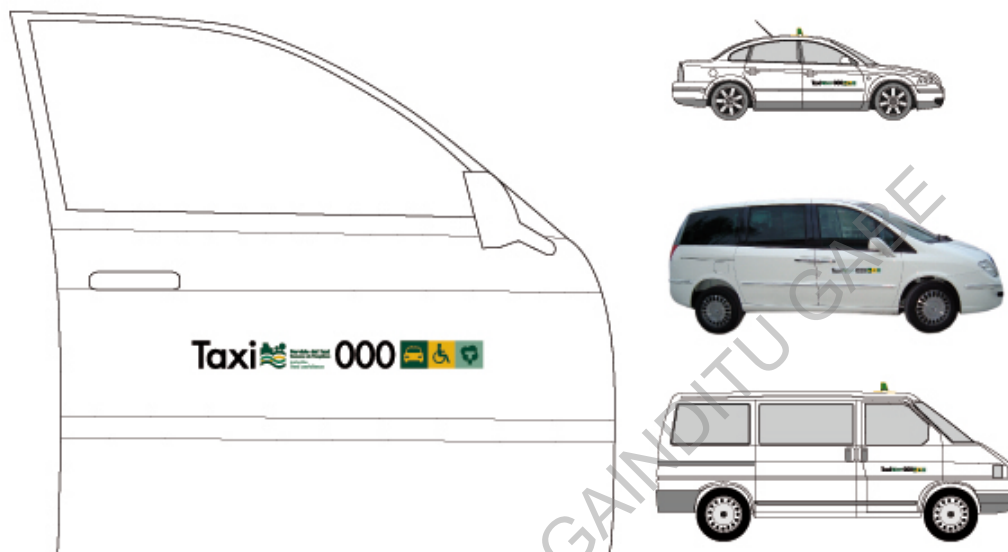
A.- Itsasgarria karrozeriaren gainean. Ebakitako biniloa, kanpoalderako eta koloretan inprimatuta.

B.- Pintura.

C.- Mankomunitateburuaren ebazpenaren bidez egokiak jotzen diren beste material batzuk.

10.1.4 Aurreko ateen errotulazioa. Eko-taxia, egokitua eta ordezeko ibilgailua

Ibilgailua eko-taxia egokituta edo ordezeko ibilgailua bada, eko-taxirako sortutako ikonoak dagozkien laukietan kokatuko dira, zentratuta.



Korporazio koloreal, BINILOAN errotulatzeko:

- 3 M 220-66 berdea
- 916 QM Fasson berdea
- 908 Fasson berdea
- 904 Fasson berdea (testuak errotulatzeko)
- 3 M 220-12 beltza
- 901 QM Fason beltza

Korporazio koloreak, PANTONE sortakoak:

- 3435 C Pantone
- 3415 C Pantone
- 130 C Pantone
- 556 C Pantone

Materialak:

- A.- Itsasgarria karrozeriaren gainean. Ebakitako biniloa, kanpoalderako eta koloretan inprimatuta.
- B.- Pintura.
- C.- Mankomunitateburuaren ebazpenaren bidez egokiak jotzen diren beste material batzuk.

10.2. Errotulazioa. Publizitatea daramaten atzeko atekak

Taxien atzeko atean publizitatea jarri ahal izango da, eta horretarako erabil ahal izango da leihoaren eta atearen beheko aldearen artean dagoen tartea. Publizitaterako atzeko atean baimendutako gutxieneko tokia 60x30 zentimetrokoa da.

Mankomunitateko lehendakariaren ebazpenek erabakiko dituzte hainbat arrazoiengatik (ibilgailuen modelo berriak, berariazko kanpainak...) planteatu daitezkeen gehieneko eta gutxieneko tamainen aldaketak, eta baldintza hauen funtsezko aldaketarik eragiten ez dutenak.



Materialak:

A.- Magnetiko gaineko itsasgarria. Kanpoalderako biniloa, koloretan inprimatua, orri magnetiko multipolar gainean muntatua, 0,7 mm baino handiagoa den lodierakoa eta 44 gr/cm² indarra edo handiagoa duena, eta kanpoalderako xafla garden batek babestua.

B.- Karrozeria gaineko itsasgarria. Ebakitako biniloa, kanpoalderakoa, koloretan inprimatua.

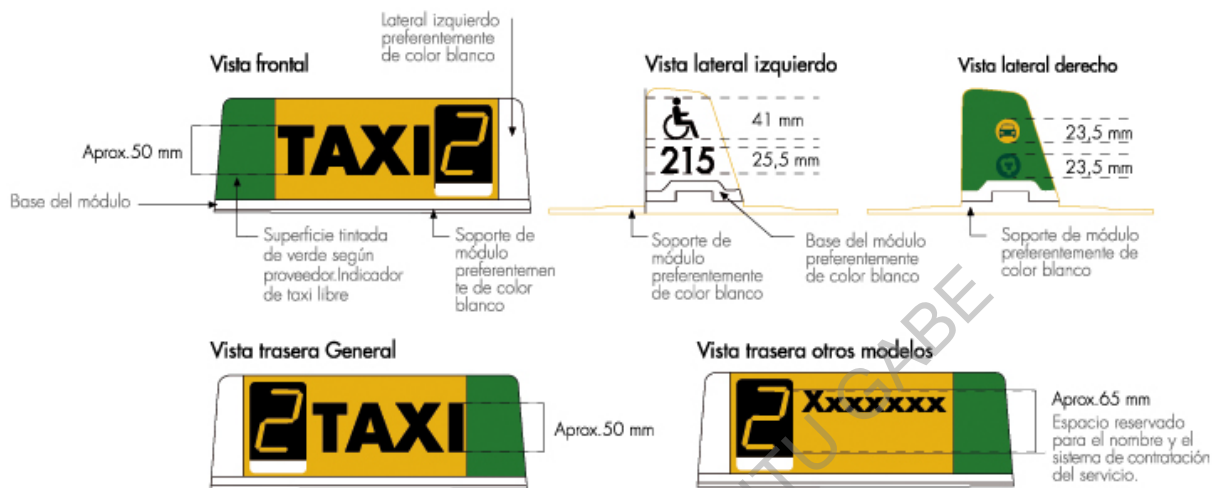
10.3. Modulu argiduna

Zerbitzuko ibilgailuek modulu argidun bat eraman beharko dute. Moduluen aurrealdean hiru elementu baude: berdez tindatutako azalera bat, taxia libre dagoela adieraztekoa, "TAXI" hitza eta tarifa zehazten duen zenbakia. Orokorrean, moduluen atzeko aldeak hiru elementu hauek daramatza, alderantzizko ordenan. Halere, aipatu atzealde horretan, "TAXI" hitzak hartzen duen eremua erabili ahal izanen da irratien zerbitzuaren kontratazio sistema eta izena jartzeko, edo zerbitzu kontratazioaren bestelako enpresa baimenduena jartzeko. Ezkerreko aldean lizentzia zenbakia ageri da, eta "ibilgailu egokitua" delako ikonoa, halakoa bada. "Eko-taxia" edo "ordezko taxia" bada, moduluen eskuineko aldean dagokion ikonoak agertu beharko du.

Modulu argiduna ibilgailuaren sabaiaren gainean jarriko da, aurrealdean. Hor kokatzeko oztopo teknikorik badago, hortik ahalik eta hurbilena kokatu beharko da. Elementu horrek taxia erabilgarri dagoen edo ez adierazten du, eta distantzia ertainetik identifikatzea ahalbidetzen du, eta hori kolorea aukeratu da horretarako, eskualdeko zerbitzuak identifikatzen dituen hori bera. Modulu mota guztiek

alfazenbakizko kodea izan beharko dute. Halere, Iruñerriko Mankomunitateak eskumenak bere bain hartu baino lehen emandako lizentzien titularrek, alfazenbakizko modulu bat baldin badute, eta ibilgailua aldatu nahian badaude, jarrita zutena mantendu ahal izanen dute, eta ez daude modulu hori bat jartzera behartuta, nahiz eta gainerakoan bai moldatu beharko duten korporazio irudi berrira. Modulua ordeztzen bada, berria erabat egokitu beharko da korporazio irudi honetan aurreikusitako eredura.

Modulu argidunaren aldeko ikuspegian biltzen den lizentzia zenbakirako, hiru hutsune dituen eremu bat utziko da beti. Modu horretan, 100 baino txikiagoak diren lizentzia zenbakiek (1etik 99ra) zero bat edo bi zero izanen dituzte aurretik, kasuaren arabera, hiru eremuak gordetzeko (adibidez, 002, 018).



Korporazio koloreak, PANTONE sortakoak:

3435 C Pantone
3415 C Pantone
130 C Pantone
556 C Pantone

Korporazio koloreak, BINILOAN errotulatzeko:

3 M 220-66 berdea
919 Fasson berdea
908 Fasson berdea
904 Fasson horia
919 Fasson berdea (testuak errotulatzeko)
3 M 220-12 beltza
901 QM Fasson beltza